





Jedicut

Datei Werkzeuge Fenster Hilfe

Profil Flächenwurzel:
test.dxf  100%



Profil Flächenende:
test.dxf  ☐ Symmetrisches Profil 100%



Beschreibung:

Flügel
☒ Links
☐ Rechts

☒ Schneideassistent
☒ Vorschau Verwindung

Wurzeltiefe(mm):
100

Relative Dicke Wurzel:
0 %

Verwindung (°):
0

Beblankung
Dicke(mm):
0
☐ Invertieren:

Flächentiefe Ende(mm):
50

Relative Dicke Flächenende:
0

Verwindung (°):
0

Beblankung
Dicke(mm):
0
☐ Invertieren:

Höhe Nullline(mm):
50

Höhe Block(mm):
60

☒ Schnitt ohne Namen

Zuschneideassistent

Diagram showing a rectangular plate with dimensions D and S . Points $X1$ and $X2$ are marked on the top edge, and point P is marked on the right edge. A circular section labeled **1** is shown.

Scale (mm):
200

Décalage (mm) :
300

Pfeilung (mm):
25

Länge der heiße Draht (mm):
800

Länge der X (mm):
1200

☐ Multiple sections

i	Length
1	100

OK Abbrechen

Diagram showing a trapezoidal plate with a circular section labeled **1**.

